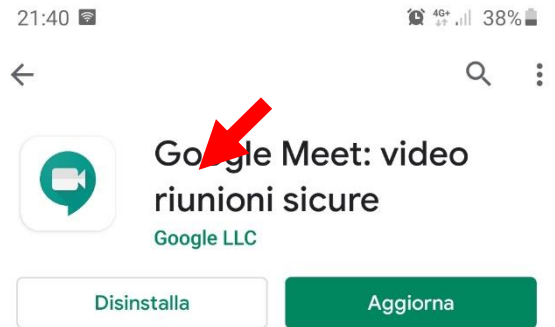


# PROCEDURA PER L'ACCESSO ALL'ACCOUNT ISTITUZIONALE


## E PARTECIPAZIONE ALLE VIDEO LEZIONI con un computer

Questo breve tutorial vi illustrerà come usare il vostro account istituzionale per partecipare alle video lezioni utilizzando un telefono.

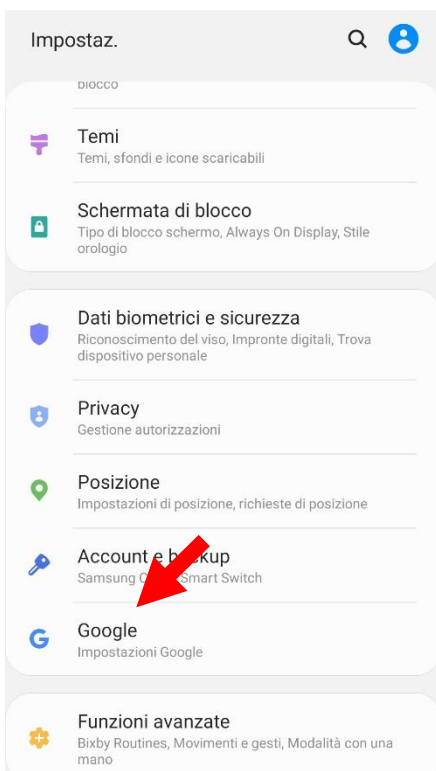
1. Aprire l'App Store o Google Play Store e scaricare l'app Google Meet



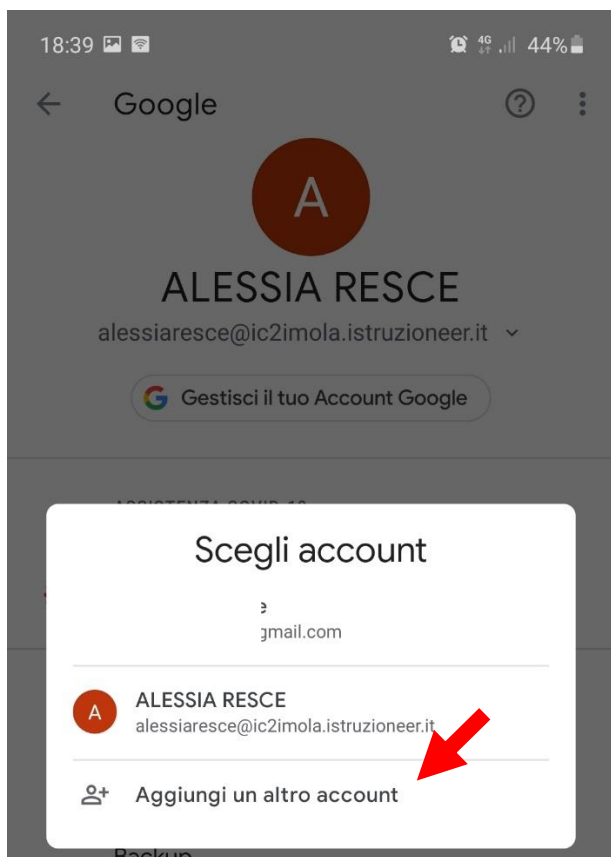
2. Entrare nelle IMPOSTAZIONI del proprio telefono



3. Cliccare su Google – Impostazioni Google



4. Si apre questa schermata (in questo caso già è presente l'account istituzionale). Cliccando sulla tendina indicata della freccia si può aggiungere un altro account nel dispositivo.



5. Inserire nel campo bianco il proprio indirizzo di posta istituzionale; fare attenzione a scrivere bene l'indirizzo che è formato da cognome.nome@ic2imola.istruzioneeer.it

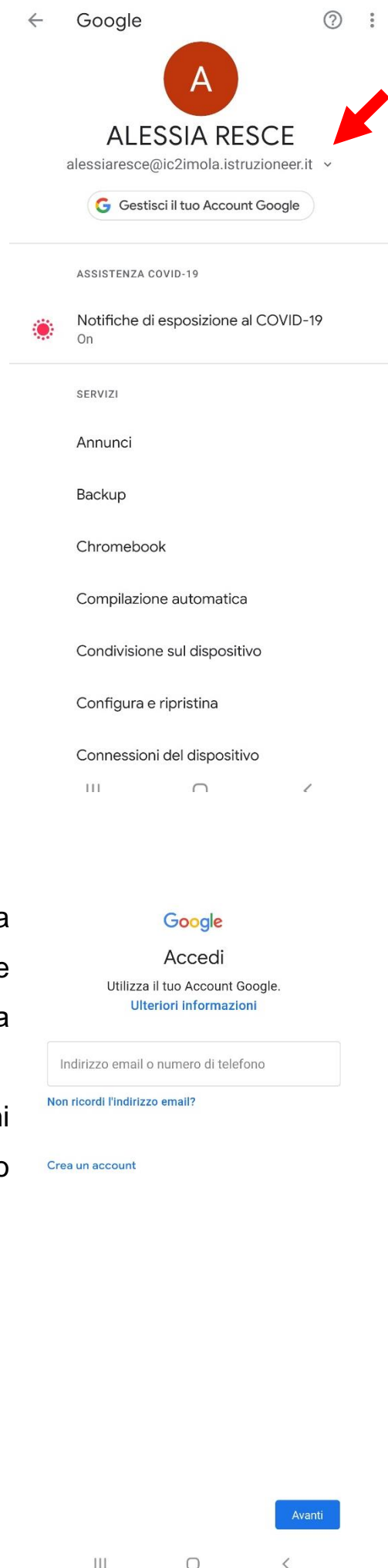
6. **ATTENZIONE** se si hanno due nomi o due cognomi questi sono scritti entrambi senza spazi e non sono riportati né accenti né apostrofi, ad esempio

Se l'utente si chiama

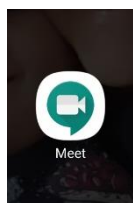
ROSSI D'ALBA MARIO NICOLO'

il suo account sarà→

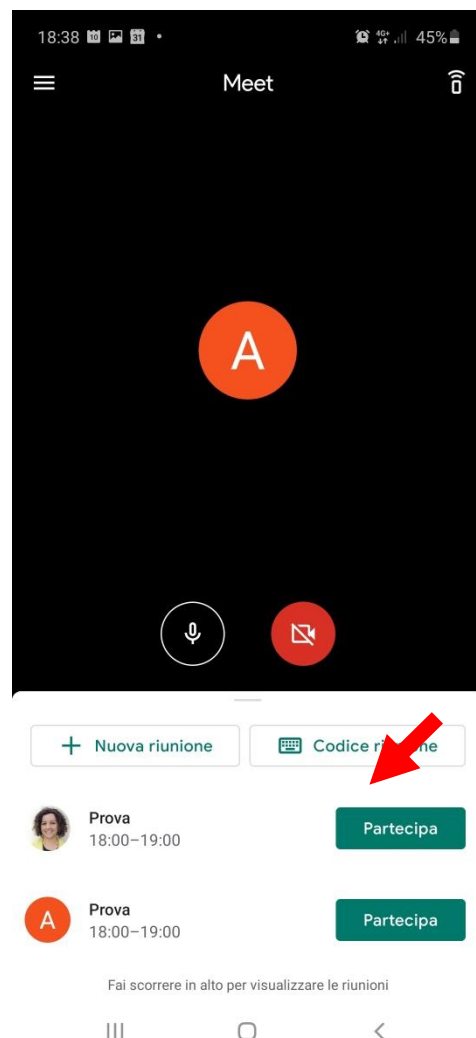
rossidalba.marionicolo@ic2imola.istruzioneeer.it



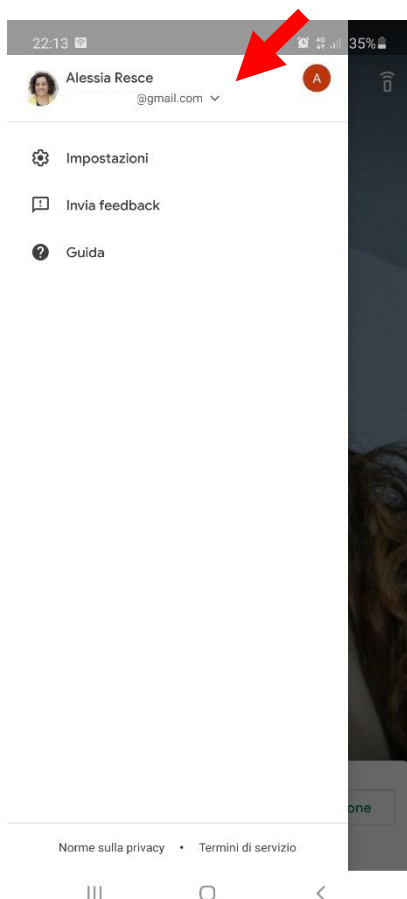
- Inserire la PASSWORD, se si è al primo accesso inserire la password fornita dalla scuola e poi seguire le indicazioni per cambiarla.
- Aprire l'app Google Meet



- Si apre questa schermata dove sono elencate le video lezioni (l'app le chiama riunioni) che sono state programmate dall'insegnante per la giornata. Basta cliccare su PARTECIPA per assistere alla video lezione

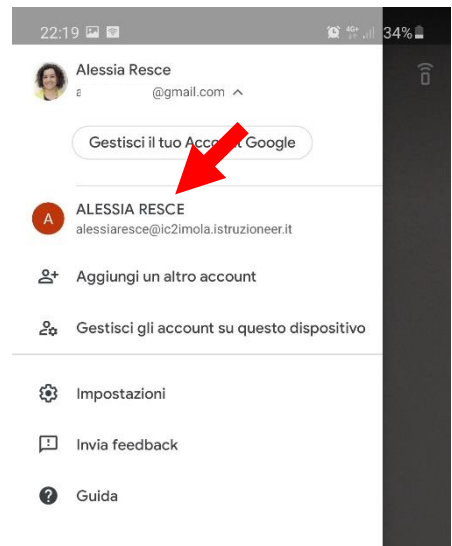


- Se non si vedono riunioni in programma scorrere con il dito da sinistra verso destra per aprire questa finestra di dialogo:

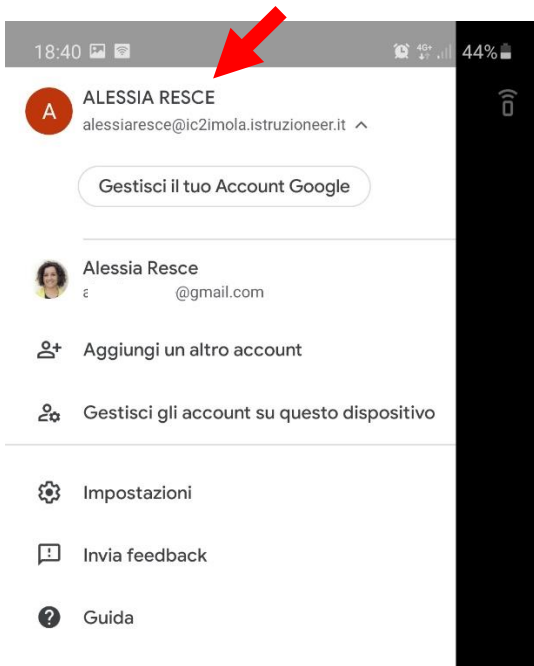


11. Cliccare sulla tendina che trovate di fianco all'indirizzo email in uso nell'app.

12. Scegliere di usare l'account istituzionale:



13. Si passerà a questa visualizzazione con l'account istituzionale in alto



14. Dopo essere entrati potete disattivare la VIDEOCAMERA e disattivare il MICROFONO; seguire le indicazioni dell'insegnante.

15. Per uscire dalla videolezione si deve cliccare sul pulsante centrale che ha il simbolo della cornetta colorato di rosso.

